

# DIGITAL ASSET MANAGEMENT PLATFORM

## **Content erstellen, managen und bereitstellen.**

vjoon seven ist ein modernes, skalierbares DAM, das wahlweise in der Cloud oder On-Premises betrieben werden kann. Strukturierte Metadaten organisieren Assets effizient und eine leistungsstarke Suche lässt Sie Content schneller finden. Smarte Funktionen, umfangreiche Integrationen und optionale KI heben Ihr Content Management auf ein neues Niveau.





# Steuern Sie Ihre Content Supply Chain



**Ob es sich um hunderttausende Assets und die Anforderungen eines kleinen Verlags, einer Marketingabteilung, einer Content-Marketing-Agentur oder den unternehmensweiten Einsatz in einem internationalen Konzern mit mehreren hundert Millionen Assets handelt, vjoon seven DAM ist der ideale Content-Hub. Und ob Cloud oder On-Premises – je nach IT-Strategie und verfügbaren Ressourcen können Sie jederzeit frei entscheiden.**

Beherrschen Sie die zunehmende Komplexität im Content Management und erfahren Sie, wie vjoon Ihnen dabei helfen kann, mit Content Supply Chain Management die Kontrolle zu behalten. Aber was bedeutet das in der Praxis, für Ihre tägliche Arbeit, abseits der glänzenden Marketingpräsentationen? Hier finden Sie unsere Antworten darauf, wie Sie Inhalte für jeden Kanal und jeden Touchpoint erstellen, verwalten und bereitstellen können.

## Jegliche Art von Content erstellen

Ob Sie nun exzellente Layouts oder Grafiken entwerfen, umwerfende Fotos oder Videos aufnehmen, mit komplexen Tabellenkalkulationen arbeiten, Vertragstexte oder eine Verkaufspräsentation bearbeiten – mit seven können Sie all das sicher und zentral speichern. Es sorgt dafür, dass Ihre Dateien als neue Version wieder in das System zurückfinden, egal ob Sie im Büro, zu Hause oder unterwegs sind. Alle Ihre Teammitglieder, Manager und natürlich auch Freiberufler werden seven genau dafür lieben.

- Beschleunigen Sie kreative Prozesse
- Verschlanken Sie administrative Aufgaben
- Erstellen Sie Inhalte für Print und Digital
- Teilen und Arbeiten Sie im Team
- Laden Sie Ihre Arbeit schnell hoch

→ Erfahre mehr Details auf Seite 3

## Assets zentral managen

Machen Sie alle Ihre Inhalte durchsuchbar, denn mit seven ist das gesuchte Asset nur einen Klick entfernt. Darüber hinaus sind alle Inhalte stets in der neuesten Version verfügbar, egal ob in verschiedenen Teams und Organisationen oder Städten und Regionen. Zugriffsberechtigungen können für Bereiche, Benutzer und Gruppen festgelegt werden, sodass Content nur dort angezeigt wird, wo er relevant sind. Darüber hinaus sammeln und teilen Sie mit Collections Inhalte für bestimmte Zwecke.

- Finden Sie Content schneller
- Verwandeln Sie Metadaten in Werte
- Organisieren Sie Berechtigungen
- Kontrollieren Sie Sichtbarkeit und Nutzung
- Optimieren Sie die Zusammenarbeit

→ Erfahre mehr Details auf Seite 5

## Dynamischen Content bereitstellen

Stellen Sie Inhalte über alle Kanäle hinweg bereit. Mit Renditions hat Ihr Team immer die richtige Größe und Auflösung im gewünschten Dateiformat zur Hand, alles passgenau, schnell und automatisch. Profitieren Sie von umfangreichen Möglichkeiten zur Integration einer Vielzahl von Systemen, darunter Web CMS, Social Media oder Marketing Automation. Dank der Integration mit K4 können Sie in seven ein umfangreiches digitales Archiv aufbauen und Ihre wertvollen Inhalte wiederverwenden.

- Automatisieren Sie die Asset-Transformation
- Stellen Sie Content für alle Plattformen bereit
- Erstellen Sie Ihr eigenes digitales Archiv
- Verwenden Sie Content mehrfach
- Erweitern Sie Ihre Publishing-Möglichkeiten

→ Erfahre mehr Details auf Seite 7



# Produkt-Features für das Erstellen



## Beschleunigen Sie kreative Prozesse

Ihre kreativen Teams werden von der **Integration mit Adobe**-Tools begeistert sein. Mit Adobe Creative Cloud, Firefly **AI** und seven können sie fantastische Ideen zum Leben erwecken. Öffnen Sie Adobe Photoshop-, Illustrator-, oder InDesign-Dateien direkt aus seven. Platzieren Sie Bilder per **Drag & Drop** in Ihrem InDesign-Layout. **Referenzieren Sie platzierte Bilder in InDesign mit einer echten URL**. Alle von Ihnen bearbeiteten Bilder, Layouts oder Grafiken finden **sicher und versioniert** ihren Weg zurück ins System.



## Verschlanken Sie administrative Workflows

Finanz-, Rechts-, Personal-, Vertriebs- und andere Geschäftsbereiche in Ihrem Unternehmen werden begeistert sein, wie einfach es ist, **Microsoft Office**-Dokumente in seven zu bearbeiten. Öffnen Sie Microsoft Word-, Excel- oder PowerPoint-Dateien direkt aus seven. Dank der Versionierung können Sie sehen, wer wann **Änderungen** an einem Dokument vorgenommen hat. Wenn Sie fertig sind, finden alle Ihre Office-Dokumente **automatisch** ihren Weg in das System – **sicher und versioniert**.



## Versionen und Varianten kontrollieren

seven behält alle **Änderungen**, die Sie vornehmen, im Auge. Es **verwaltet automatisch** alle Versionen und garantiert die **Nachverfolgung** aller Iterationen Ihrer Dateien. Das gilt nicht nur für alle Phasen der Gestaltung mit **Adobe Creative Cloud**, sondern auch für Ihre geschäftskritischen Informationen in **Microsoft Office** Dokumenten.

Darüber hinaus erkennt vjoon seven automatisch, wenn z.B. eine PSD-Datei durch die Änderung einer JPG-Datei in Photoshop gespeichert werden soll, und übernimmt diese nahtlos in die **Versionshistorie**. Durch diese ausgefeilte Versionskontrolle können Sie nicht nur jederzeit auf eine ältere Version zurückgreifen, sondern die gesamte Änderungshistorie bleibt **transparent und revisionssicher**. Dies gewährleistet Qualität und **Konsistenz** für alle Ihre Markeninhalte. Auch können zwei oder mehr ausgewählte Assets jederzeit als **Varianten** verbunden werden. Das neue Asset kann entweder eine Kopie des gesamten Assets einschließlich aller Versionen oder eine bestimmte Version der Asset-Datei sein.



## Schneller Upload Ihrer Projekte

Wahrscheinlich erhalten Sie oft Dateien aus **externen Quellen**, z. B. von Fotoagenturen oder externen Dienstleistern, oder Sie erstellen einfach eine neue Datei, die in seven verwaltet werden soll. Sie können problemlos neue **Dateien** oder **Ordner** mit Informationen in seven hochladen. Ziehen Sie sie **einfach per Drag & Drop** in seven und fertig. Und das ist noch nicht alles: seven hat auch alle **Metadaten** extrahiert, **Vorschauen** erstellt und bei Bedarf sogar ganze **Ordnerstrukturen** aufgebaut – **automatisch**.



### Zuweisungen für Benutzer und Gruppen

Assets können **einzelnen oder mehreren Benutzern und auch Gruppen** zugewiesen werden, um beispielsweise Aufgaben zu verteilen. Auf diese Weise lassen sich völlig unkompliziert typische **Team-Workflows** abwickeln. Zum Beispiel startet der Workflow mit der Aufgabe an den Grafiker, der das Foto entsprechend dem aktuellen Kampagnenstil umarbeitet, geht weiter zum Art Director oder Marketing Manager, der seine Freigabe erteilt und es dem externen Agenturteam für die Verwendung zuweist. Zuweisungen können nicht nur im Rahmen einzelner Assets vorgenommen werden, auch beim gleichzeitigen Bearbeiten mehrerer Assets („**Batch Edit Metadata**“) und beim Import von Assets können Zuweisungen an Benutzer und auch Gruppen erfolgen.



### Behalten Sie den Überblick über Ihre Arbeit

Mit „Meine Arbeit“ sehen Benutzer ganz **schnell alle Ihnen zugewiesenen Assets** an einem Ort – sowohl alle bei denen sie mit der Bearbeitung bereits begonnen hatten, als auch alle ihnen noch zugewiesenen Assets. **Ohne lange zu Suchen** arbeiten Benutzer direkt da weiter, wo sie unterbrochen wurden. Was sie gestern begonnen haben, finden sie heute schnell wieder. Egal, ob sie Metadaten, ein Bild in Adobe Photoshop oder eine Tabelle in Microsoft Excel bearbeiten wollen – **mit nur einem Klick** sind Benutzer genau da, wo sie ihre **Aufgabe erfolgreich erledigen** können. Dasselbe gilt für zugewiesene Assets. Zum Beispiel bei der Freigabe eines Kampagnenmotivs. Der Benutzer sieht sofort das zur Freigabe anstehende Motiv in seiner Liste, begutachtet es, gibt es frei und weist es direkt dem Marketing-Team oder der externen Agentur zu.



### Erstellen Sie Content zur Veröffentlichung in Print und Digital

Nicht nur die Integrationen mit Adobe Creative Cloud und Microsoft Office eröffnen Anwendern erstaunliche Möglichkeiten zur Erstellung und Bearbeitung von Content. Die **tiefe Integration mit K4** eröffnet **noch mehr Möglichkeiten** zur Erstellung, Bearbeitung und Freigabe Ihrer Inhalte für Print und Digital.

Die **browserbasierten K4-Clients** sind speziell für die Erstellung von Content für beliebige Kanäle konzipiert. Optimiert für die **Zusammenarbeit im Team**, mit schlanken Workflows und einfach zu bedienen. Sie können innerhalb des Layouts **Copyfit** schreiben, verschiedene Schriftarten, Stile und Formate anwenden – und das alles, während der Layouter noch am Design feilt. Oder Sie starten Online-First und veröffentlichen Ihre Geschichte **mit nur einem Klick auf Ihrer WordPress-Website**.

Aber auch wenn Sie noch nicht wissen, wo die Geschichte zuerst veröffentlicht werden soll – beginnen Sie einfach **Content-First** und entscheiden Sie später über den Kanal. Änderungsverfolgung, Kommentar- und Freigabeoptionen sowie **Automatisierungen** **erleichtern die Zusammenarbeit** und führen zu Ergebnissen, die Ihre Leser begeistern.



# Produkt-Features für das Managen



## Content schneller finden

In seven ist das richtige Asset nur einen Klick entfernt. **Durchsuchen und filtern Sie Millionen von Assets mit hoher Geschwindigkeit** und **sparen Sie Zeit und Mühe** bei der Suche nach Inhalten. Profitieren Sie von der Leistungsfähigkeit von Elasticsearch, einer hoch skalierbaren Such- und Analysemaschine. Auch Wikipedia, Netflix und die New York Times verlassen sich darauf. Um sich einen ersten Überblick zu verschaffen, nutzen die Nutzer meist die klassische **Volltextsuche**. Wie bei einer klassischen Suchmaschine geben Sie einfach den Suchbegriff ein, und die passenden Ergebnisse werden angezeigt. Die Benutzer können auch mit **Filtern** arbeiten. Hier wird eine Suche anhand bekannter Eigenschaften durchgeführt. Klassische Suche und Filter können **kombiniert** werden, um noch bessere Suchergebnisse zu erzielen. Eine andere Möglichkeit ist die Arbeit mit einer klassischen **Ordnerhierarchie**, wie sie die Benutzer von herkömmlichen Dateiservern gewohnt sind.



## Alles dreht sich um Metadaten

seven unterstützt **alle gängigen internationalen Metadatenstandards** (z. B. IPTC, XMP, EXIF). Zusätzlich zu den mehr als 22.000 Metadatenfeldern können **beliebig viele individuelle Felder** hinzugefügt werden. Welche Felder angezeigt werden und in welcher **Reihenfolge, ist konfigurierbar**.

Mit „**Batch edit metadata**“ können die Metadaten großer Mengen von Assets jederzeit bearbeitet werden – natürlich **auch direkt beim Import**.



## Gute Beziehungen sind entscheidend

vjoon seven unterstützt verschiedene **Beziehungen zwischen Assets**, wie z. B. „Angenhängt an“, „Platziert in“ und „Variante von“. Mit Hilfe dieser Relationen können Sie leicht Assets finden, die mit anderen Assets in Beziehung stehen. So lässt sich zum Beispiel leicht erkennen, welches Bild in welchem Layout platziert wurde oder welche Variante noch existiert.

**Varianten** werden entweder durch einfaches Verbinden zweier Assets miteinander oder aus einer Kopie eines Assets erstellt – im zweiten Fall kann der Benutzer wählen, ob die Variante alle Versionen des ursprünglichen Assets oder nur eine bestimmte Version enthalten soll.

**Relationen** sind auch **klickbare Links**, die es sehr einfach machen, in der Beziehungsstruktur zu navigieren. Dies macht nicht nur den Kontext bei der Suche nach zuvor verwendeten Inhalten sichtbar, sondern erleichtert auch die **Wiederverwendung**.



### Zugangskontrolle und Benutzerrechte

Als Unternehmen möchten Sie die **volle Kontrolle** über Ihr Asset-Management behalten. Mit seven können Sie sicherstellen, dass **nur autorisierte Personen** auf Ihre wertvollen Assets zugreifen und mit ihnen interagieren können. Lizenzen, geistiges Eigentum, Compliance-Richtlinien oder einfach nur interne Vorschriften und Zuständigkeiten müssen sich in einem Digital Asset Management-System widerspiegeln. vjoon seven gibt Ihnen daher eine umfassende Kontrolle darüber, wer Ihre digitalen Assets ansehen, bearbeiten oder nutzen darf. Es beginnt mit der richtigen Lizenz. In diesem ersten Schritt wird festgelegt, wer berechtigt ist, Ihre digitalen Inhalte anzusehen, herunterzuladen, zu bearbeiten oder gar zu verwalten. Und Sie können sogar noch weiter gehen. **Konfigurierbare Rechte** in seven erweitern die Kontrolle über Ihre Assets. **Gruppen** sind beispielsweise ein wichtiges Element für die **Organisation von Benutzern** und den Zugang zu bestimmten **Bereichen oder Sammlungen**. Sie können Teammitglieder von Unternehmensabteilungen, Units von Werbeagenturen oder die Redaktion eines Verlags und vieles mehr repräsentieren. Durch die Zuweisung von Gruppen zu bestimmten Bereichen kann der Zugang verschiedener Gruppen/Teams zu bestimmten Inhalten verwaltet werden. Jeder Benutzer kann Mitglied einer beliebigen Anzahl von Gruppen sein, und es lässt sich **schnell und einfach konfigurieren**, welcher Benutzer zu welcher Gruppe gehört – selbst bei einer großen Anzahl von Benutzern. So ist **jederzeit maximale Flexibilität** gewährleistet, zum Beispiel bei temporärem Zugriff oder wechselnden Teammitgliedern.



### Optimierte Zusammenarbeit

Um die Möglichkeiten der Zusammenarbeit weiter auszubauen, kann seven mit Drittsystemen wie **K4** verbunden werden. Da diese **Integration bereits im Standard enthalten** ist, können seven Anwender vom ersten Tag an von den **vielen zusätzlichen Funktionen** eines professionellen Publishing-Systems profitieren.

So können beispielsweise seven Nutzer das **Recht zur Nutzung eines Bildes im Layout** kontrollieren. Entscheidet ein Nutzer, dass ein Asset in seven aufgrund abgelaufener **Bildrechte oder Lizenzen** nicht mehr nutzbar ist, wird der Nutzer in vjoon K4 durch einen deutlich erkennbaren Hinweis darauf hingewiesen und kann das Bild nicht mehr verwenden.

**Bilder** in einem Layout werden **als echte URL verknüpft**, die das Asset direkt mit seven verbindet. Andere InDesign-Benutzer, die z. B. zu einem späteren Zeitpunkt im Workflow an dem Layout arbeiten, müssen **nicht einmal in seven angemeldet** sein, um ein platziertes Asset im Layout anzuzeigen und zu aktualisieren.



# Produkt-Features für das Bereitstellen



## Passgenaue Renditions

Teams aus **Marketing, Kommunikation** und **E-Commerce** sowie **Redaktionen** benötigen für ihre tägliche Arbeit Bilder und Grafiken entsprechend präziser Größenvorgaben. Für Websites, Social Media, Webshops und beliebige andere eingesetzte Kanäle, ändern sich die zahlreichen Vorgaben ständig. Allein die Erstellung und Verwaltung dieser riesigen Anzahl unterschiedlicher Dateien verursacht einen enormen Aufwand.

Mit „**Renditions**“ hat seven eine **effiziente Antwort** auf diese Herausforderung. Dabei handelt es sich um unterschiedliche Darstellungen, oder eben Renditions desselben Assets, die sich beispielsweise in Größe, Auflösung, Dateiformat oder Farbraum geändert haben.

seven unterscheidet zwischen **automatisch** und „**on-demand**“ **generierten Renditions**. Beispiele für automatische Wiedergaben sind Miniaturansichten, Vorschaubilder oder, anstelle von hochauflösenden Originalen, **QuickLoads**, die für den **schnellen Download** in **Adobe InDesign**-Layouts gedacht sind. On-Demand-Renditions werden nur bei Bedarf in seven erstellt und entsprechen direkt den dafür erforderlichen Parametern.

Renditions können auch **sehr effektiv** mit in seven **integrierten Systemen** von Drittanbietern genutzt werden, wie z. B. Publishing-Systeme, Web CMS, Marketing Automation oder Social Media Management.



## Content für beliebige Kanäle ausliefern

Schaffen Sie eine **nahtlos vernetzte digitale Systemlandschaft** und automatisieren Sie die Verteilung von Content an jeden Touchpoint und über jeden Kanal. Erstellen Sie Renditions in jeder Auflösung und beliebigen Formaten, um jeden Touchpoint perfekt zu bedienen. Profitieren Sie von **umfangreichen Integrationsmöglichkeiten** für eine Vielzahl von Systemen, einschließlich Web CMS, Social Media oder Marketing-Automatisierung.

Wenn Sie Inhalte in gedruckter Form und auf digitalen Plattformen veröffentlichen wollen, nutzen Sie die Vorteile der **tiefen Integration mit K4**. Da sie ein wesentlicher **Bestandteil beider Systeme** ist, können seven-Nutzer sofort loslegen und die vielen **zusätzlichen Funktionen eines professionellen Publishing-Systems** nutzen. Neben den Vorteilen der getrennten Verwaltung von Text und Layout, dem effizienten Workflow-Management und der Zusammenarbeit im Team, um nur einige zu nennen, besticht ein System wie K4 natürlich auch durch die Möglichkeit der **strukturierten Ausgabe** redaktioneller Inhalte.

So können Nutzer beispielsweise über eine **gewartete Standardintegration** Inhalte direkt über **WordPress** veröffentlichen. Darüber hinaus können Inhalte als strukturierte **XML-Daten** exportiert und weiteren Web-CMS und anderen Drittsystemen zur Verfügung gestellt werden. Die Integration mit MadeToPrint von axaio liefert zudem **professionelle Print-PDFs** für gedruckte Publikationen.



### Veröffentlichten Content archivieren und leicht wiederverwerten

Warum sollten Sie Ihre Publikationen mit all ihren Ausgaben und den dazugehörigen Bildern im Produktionssystem aufbewahren, wo sie viel Platz benötigen? Oder warum sollten Sie sie einfach als eine unstrukturierte Sammlung von Dateien speichern? Warum bauen Sie nicht ein **digitales Archiv** auf, mit Links zwischen allen Assets und der Möglichkeit, diese **Inhalte** wiederzuverwenden und sogar **erneut zu vermarkten**?

seven übernimmt diese Aufgabe für Sie. Automatisch und geräuschlos im Hintergrund. Sie müssen nicht einmal etwas tun. Dank der **tiefen Integration mit K4** lässt sich die Archivierung ganz einfach als **automatisierte Aufgabe** am Ende eines jeden Produktionszyklus konfigurieren. Die gesamte Ausgabe mit allen zugehörigen Inhalten wird in seven importiert, einschließlich **aller Layouts, aller Assets und mit allen Beziehungen** zueinander – damit bleibt alles in einem **strukturierten und durchsuchbaren** Kontext. Und was noch besser ist: Alle **Beziehungen sind klickbar**. So können Sie schnell auf alle entsprechenden Assets, Varianten oder Sammlungen zugreifen, die Sie benötigen.

Darüber hinaus können Sie bereits **archivierte Storys wiederverwenden**. Laden Sie sie einfach herunter und verändern Sie sie nach Ihren Bedürfnissen. All diese Funktionen machen **das digitale Archiv** in seven so **wertvoll für Ihr Unternehmen**.






# Mit anderen verbinden

Um dauerhaft erfolgreich zu sein, ist es wichtig, eine hochgradig vernetzbare DAM-Plattform zu implementieren, die das Konzept einer modernen Content Supply Chain berücksichtigt. Durch die Schaffung schlanker Prozesse stellen Sie sicher, dass alles synchron abläuft. Dies verringert die Wahrscheinlichkeit von Fehlern und gibt Ihnen mehr Zeit, sich auf den Content und das Unternehmenswachstum zu konzentrieren.

Von der umfassenden Kernfunktionalität über vorgefertigte Zusatzkomponenten bis hin zur Integration über REST API, unsere erweiterbare Plattform verbindet Spitzentechnologie und Kreativität, verschlankt Arbeitsabläufe und

ermöglicht die nahtlose Erstellung, Verwaltung und Bereitstellung von Content. Modernste Konzepte und Technologien sowie umfassende Erfahrungen aus Kundenprojekten und unserem Partnernetzwerk fließen in die Weiterentwicklung der Plattform ein. Dabei ergänzen gewartete Integrationen mit Lösungen etablierter Anbieter sowie Proofs-of-Concepts bei der Integration innovativer Werkzeuge eine umfassende Standardfunktionalität und erweitern so das Spektrum der Möglichkeiten, um Ihre Content Supply Chain effizienter zu gestalten.

Eine dokumentierte REST-API ermöglicht den Zugriff auf die Plattform, so dass die Funktionalität stark erweitert und angepasst werden kann.

 <b>vjoon K4</b> Multichannel Publishing	 <b>Adobe InDesign</b> Layout-Design	 <b>Adobe InCopy</b> Texteditor
 <b>Adobe Photoshop</b> Bildbearbeitung/KI	 <b>Adobe Illustrator</b> Vektor-basiertes Design/KI	 <b>WordPress</b> Web-CMS
 <b>Microsoft Excel</b> Tabellen- kalkulation	 <b>Microsoft Word</b> Dokumenten- editor	 <b>Microsoft PowerPoint</b> Präsentationen
 <b>Clarifai</b> KI-Tagging & Visuelle Suche	 <b>Amazon Rekognition</b> KI-Tagging & Visuelle Suche	

# Wer wir sind

Anspruchsvolle Software mit hoher Qualität ist unsere DNA. Seit unserer Gründung im Jahr 1990 verfolgen wir das Ziel, unseren Kunden Lösungen anzubieten, die ihr Content Management spürbar verbessern. Wir sind in Privatbesitz und unsere Hierarchien sind flach. Mit unserem Hauptsitz in Deutschland und unserem Büro in den USA sind wir nah am Puls unserer wichtigsten Märkte. Das ermöglicht es uns, flexibel zu sein, Marktveränderungen schnell zu erkennen und entsprechend zu handeln.

An unserem Hauptsitz in der Metropolregion Hamburg entwickelt eine stetig wachsende Zahl hochqualifizierter Mitarbeiter unsere Produkte, das Publishing-System „K4“ und das DAM der nächsten Generation „seven“. Von hier aus koordinieren wir auch unser weltweites Partnernetzwerk.

## **Starke Geschichte. Exzellente Referenzen.**

Ursprünglich 1990 als Start-up für Softwarelokalisierung, Plug-in-Entwicklung und Integration von Publishing-Software gegründet, waren wir 1999 der erste Anbieter, der eine professionelle Workflow-Lösung auf Basis von Adobe InDesign entwickelte. Im Jahr 2010 waren wir (wieder) einer der ersten im Bereich der Magazin-Apps, erstellt mit Adobe DPS.

vjoon hat sich in den letzten Jahren zu einem der größten Anbieter von Softwarelösungen für intelligentes Content Management entwickelt. Kunden aller Größenordnungen rund um den Globus nutzen bereits die Leistungsfähigen vjoon-Lösungen, um ihre Content Supply Chain zu optimieren und erzielen damit unglaubliche Ergebnisse.

**Lassen Sie uns dasselbe machen.**

## WESENTLICHE FAKTEN



**1990**

IN DEUTSCHLAND GEGRÜNDET



PRIVATBESITZ



**30+**

GLOBALE PARTNER



KUNDEN WELTWEIT

# Ausgewählte Kunden

**Allianz** 

**AVD**  
GOLDACH

**C3** CREATIVE  
CODE AND  
CONTENT

  
**CAIRO EDITORE**

CONDÉ NAST

**DB**

 | DOW JONES

 **fressnapf**

**Harvard  
Business  
Review**

**Hubert Burda Media**

 **infoprodigital**

 **KLAMBT**

**LesEchos**  
PUBLISHING

**Le Point**

**Mc  
Graw  
Hill**

 **MONDADORI**

 **NATIONAL  
GEOGRAPHIC**

**nea** NATIONAL  
EDUCATION  
ASSOCIATION  
Great Public Schools for Every Child

**NYC** Mayor's Office  
of Management  
and Budget

**PLAYBOY** 

**RCS**  
MEDIAGROUP

**Red Bull** MEDIA  
**HOUSE**

**SARTORIUS**

 **Texas Electric  
Cooperatives**  
A Touchstone Energy® Cooperative

**The New York Times**

**VMM**

 **WARNER BROS.  
DISCOVERY**

Mehr Kunden unter [vjoon.com/customers](https://vjoon.com/customers)





## STEUERN SIE IHRE CONTENT SUPPLY CHAIN

vjoon seven Produktinformation.

EMAIL	<a href="mailto:info@vjoon.com">info@vjoon.com</a>
WEB	<a href="https://vjoon.com">vjoon.com</a>
BLOG	<a href="https://vjoonity.com">vjoonity.com</a>
LINKEDIN	<a href="https://www.linkedin.com/company/vjoon">@vjoon</a>

vjoon GmbH | Kieler Straße 103–107, Haus D | 25474 Bönningstedt | Deutschland  
© 2025 vjoon GmbH. Alle Rechte vorbehalten. Änderungen vorbehalten.

**vjoon**